



COVID-19

ORIENTAÇÕES AOS CANDIDATOS SOBRE PREVENÇÃO

FUNDAÇÃO
vunesp

COVID-19

ORIENTAÇÕES AOS CANDIDATOS SOBRE PREVENÇÃO


*Prezado(a) candidato(a),
Elaboramos essa cartilha com orientações para prevenção da Covid-19,
visando à proteção de todos os participantes da aplicação desta prova.
As orientações estão de acordo com as determinações do Ministério da
Saúde e da Secretaria da Saúde do Governo do Estado de São Paulo e com
os protocolos técnicos elaborados pelas secretarias municipais envolvidas
no certame.*



- ✓ Compareça ao local de prova no horário indicado, pois a entrada será feita em grupos escalonados para evitar aglomeração.

É recomendável que você:

- ✓ Compareça ao local de prova usando máscara de proteção facial que cubra o nariz e a boca e permaneça com a proteção durante todo o período em que estiver dentro do local de prova.
- ✓ Leve máscaras reservas, caso seja necessária a troca, bem como embalagem para acondicionar as máscaras utilizadas. Não descarte as máscaras no local da prova, leve-as consigo.



Mantenha distanciamento:

- ✓ enquanto espera para entrar no prédio;
- ✓ na entrada do prédio, quando abrir o portão;
 - ✓ na entrada das salas;
 - ✓ na entrada dos banheiros;
 - ✓ nos bebedouros;
 - ✓ durante a saída do prédio.

Dirija-se imediatamente para sua sala, após a entrada no prédio, evitando aglomerações em corredores e saguões.

Higienize as mãos frequentemente com álcool em gel a 70%, levando seu próprio recipiente ou utilizando o recipiente disponibilizado na sala de prova.

Utilize sua caneta para assinar a lista de presença. Caso não seja possível, higienize as mãos em seguida com álcool em gel a 70%.



Mostre seu documento de identificação ao Fiscal sem entregar a ele.

Caso haja dúvida em relação à sua fisionomia/identidade no momento da identificação, poderá ser exigida a retirada da máscara, mantido o distanciamento recomendado, e sua imediata recolocação após a identificação, podendo, ainda, ser feita a verificação da máscara e/ou máscara reserva. Durante a realização da prova, também poderá ser exigida a retirada da máscara, conforme o procedimento descrito anteriormente.

Siga as orientações definidas pela equipe de aplicação.





Atenção! Você será eliminado se não seguir as orientações sanitárias.



Você pode:

Comparecer ao local de aplicação usando máscara, protetor facial transparente, luvas descartáveis e óculos de proteção.




Você não pode:

Descumprir ou violar as recomendações sanitárias dos órgãos de saúde, da legislação vigente e da equipe de aplicação.

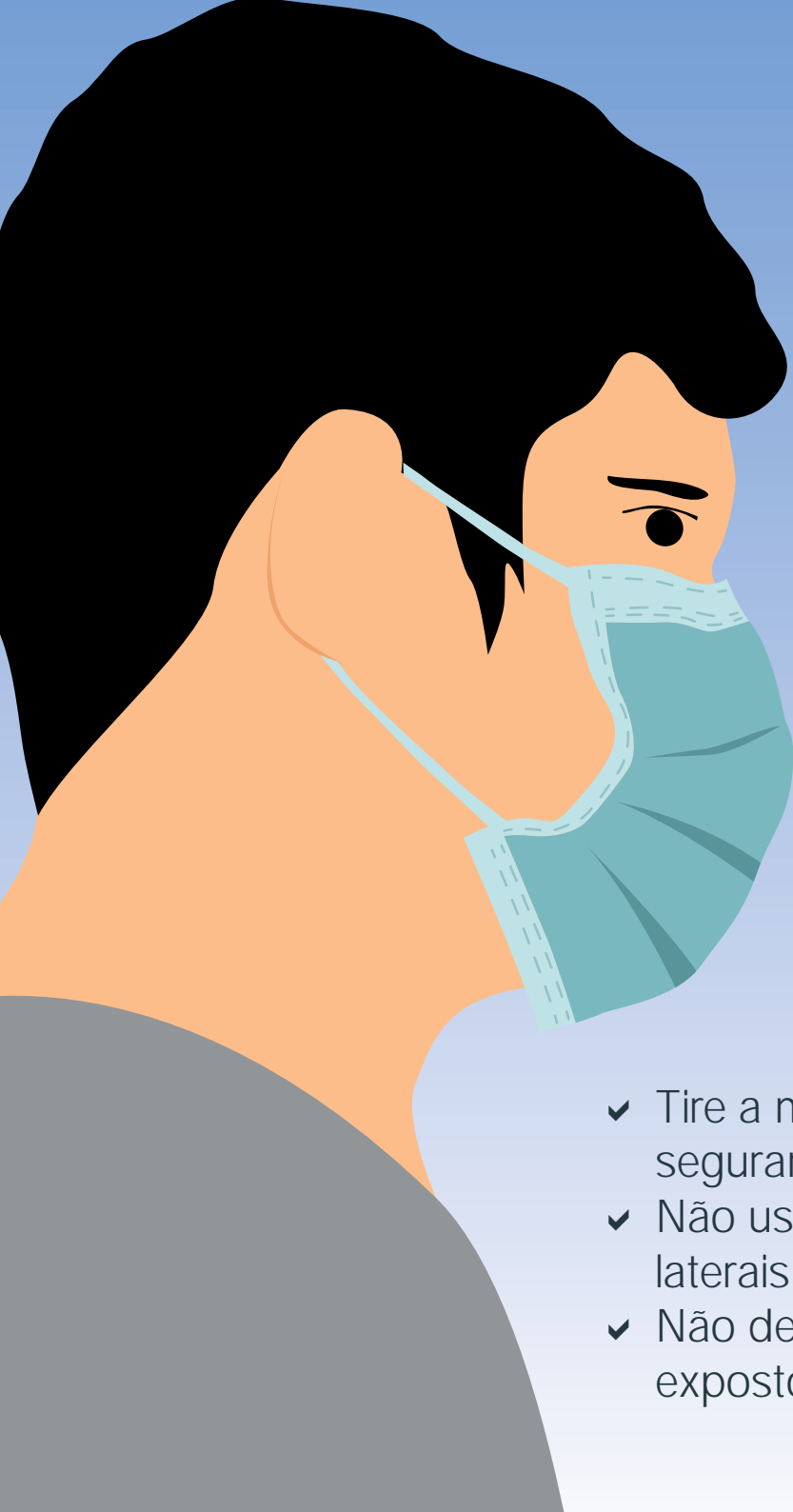
Atenção! Por recomendação dos órgãos sanitários, não vá ao local de prova se você se enquadrar em uma dessas condições:

- ✓ Diagnóstico confirmado ou suspeita de Covid-19;
- ✓ Contato com alguma pessoa com caso confirmado ou suspeito de Covid-19.



Medidas de proteção: adote-as!

- ✓ Lave as mãos frequentemente, com água e sabão, ou higienize com álcool em gel a 70%.
- ✓ Cubra o nariz e a boca com lenço ou com o braço ao tossir ou espirrar. Não use as mãos.
- ✓ Evite tocar olhos, nariz e boca com as mãos não lavadas. Ao tocar, lave ou higienize as mãos imediatamente.
- ✓ Mantenha distância das demais pessoas.
- ✓ Evite o contato físico (apertos de mão, beijos e abraços).
- ✓ Não compartilhe objetos de uso pessoal.



Uso correto da máscara

- ✓ Tire a máscara de trás para a frente, segurando pelos elásticos.
- ✓ Não use máscara larga, com vãos nas laterais ou máscara frouxa.
- ✓ Não deixe o nariz, a boca ou o queixo expostos.



COVID-19
COMISSÃO VUNESP

FUNDAÇÃO

vunesp

